



زبان پارسی و مردان همیشه ماندگار
آدم‌های خاص



۳ میلیون کودک سوری آواره شده‌اند
این داستان ادامه دارد...!
سناریوی اول: کودکانی که دیگرنیستند

قلعه‌ای برای درسی خواندن

فوت و فن آماده کردن محیط خانه برای روزهای امتحان

این صاحب با خوردن مکرر کرده‌اید که این بهترین روش برای دور کردن زباله‌ها از محل زندگی تان است؟ اصلاً تابه‌حال چیزی درباره «تفکیک زباله‌ها» شنیده‌اید؟ آیا می‌دانید در همه جای دنیا به زباله‌ها طلای کثیف می‌گویند؛ زیرا بسیاری از آنها قابل برگشت برای استفاده‌های دیگر هستند.

بازیافت = تفکیک + زباله‌ها

چقدر فرمول طلای کثیف را بلدید

تولید زباله بیشتر، کار جمع‌کردن آن را هم سخت‌تر می‌کند. زباله‌هایی هم که غیراستاندارد جمع می‌شوند، سخت‌تر بازیافت می‌شوند.

حالا اگر تصمیم گرفتید از خانه‌تان زباله‌ها را تفکیک شده تحویل بدهید، بدانید و آگاه باشید که برای بازیافت زباله‌ها از چند سطح مخصوص استفاده کنید. استفاده از این روش‌ها بسیار مهم است.

چقدر فرمول طلای کثیف را بلدید

بازیافت = تفکیک + زباله‌ها

زباله‌های خانگی

زباله‌های خانگی تقریباً مهم‌ترین بخش هستند که مأموران شهرداری هر روز آن‌ها را جمع می‌کنند. این روزها هم شهرها بزرگ‌تر شده‌اند و هم مردم بیشتر از وسایل مصرفی استفاده می‌کنند. مثلاً قبلاً خوراکی مثل ماست همیشه در یک ظرف گلی در یخچال سرد خانه نگهداری می‌شد، اما این روزها ظرف پلاستیکی ماست مصرف‌شده دور انداخته می‌شود و ظرف جدید جایگزین آن داخل یخچال می‌رود. این طوری می‌شود که مدام زباله بیشتری تولید می‌شود. تولید زباله بیشتر، کار جمع کردن آن را هم سخت‌تر می‌کند. زباله‌هایی هم که غیراستاندارد جمع می‌شوند، سخت‌تر بازیافت می‌شوند.

زباله‌ها کجا می‌روند؟

تابه‌حال برایتان سؤال پیش آمده که وقتی آقای پاکبان، زباله‌ها را از در خانه ما داخل ماشین حمل زباله می‌اندازد، چه اتفاقی برای این حجم زباله می‌افتد؟

این زباله‌ها اول به «ایستگاه‌های انتقال پسماند» می‌روند (نام علمی زباله، پسماند است). خودروهای بزرگ‌تری به اسم «سجی تریلر» در این ایستگاه‌ها هستند که دوباره زباله‌ها را بار می‌زنند و راهی محل بازیافت یا نابودی زباله می‌شوند. حالا بیایید درباره بازیافت بشتوییم.

به‌طور میانگین در جهان روزانه هر نفر ۲۵۰ تا ۳۰۰ کیلوگرم زباله تولید می‌کند. در حالی که این میانگین برای اکثر ایرانیان ۶۰۰ کیلوگرم است؛ یعنی حداقل دو برابر میانگین جهانی.

بازیافت زباله یعنی چه؟

موادی مثل آهن‌آلات، پلاستیک، شیشه، کاغذ و مقوا، مواد قابل بازیافت هستند، یعنی این‌ها طی فرآیندی دوباره به مواد خام تبدیل می‌شوند و دوباره از آن‌ها وسیله جدید درست می‌شود.

بازیافت یک کار صرفه‌جویان است و باعث می‌شود سرمایه هدر نرود. مواد قابل بازیافت همان‌طور که اسم برده شد، زباله‌های خشک هستند. بقیه، زباله‌های تری هستند که باید نابود شوند. زباله‌های تر پوست میوه، سبزی، باقی‌مانده غذا و چیزهایی از این دست هستند.

در این بین، زباله‌هایی که به آن‌ها «نخاله ساختمانی» می‌گویند و شامل خاک و باقی‌مانده‌های مربوط به ساختمان هستند هم جدا می‌شوند و به مرکز دفن و پردازش خاک و نخاله می‌روند.

فکر می‌کنم حالا اهمیت تفکیک زباله‌های خشک و تر را متوجه شده باشید. وقتی ما زباله‌ها را از مبدأ، یعنی همان خانه خودمان تفکیک کنیم و در کیسه‌های جدا تحویل پاکبان‌ها بدهیم، هم به طرز شگفت‌انگیزی به کار جدا کردن زباله‌ها در مراکز پسماند سرعت داده‌ایم و هم از اینکه زباله‌های خشک و قابل بازیافت به‌جای زباله تر نابود بشود، جلوگیری کرده‌ایم.

چطور زباله‌ها را تفکیک کنیم؟

حالا اگر تصمیم گرفته‌اید از خانه‌تان زباله‌ها تفکیک شده تحویل بدهید، بدانید و آگاه باشید که باید از چند سطح مخصوص استفاده کنید؛ یکی برای زباله‌های تر، یکی برای زباله‌های خشک، یکی برای شیشه و یکی هم برای پلاستیک. درست است که شیشه و پلاستیک هم جزء زباله‌های خشک به حساب می‌آیند، اما چون درصد بالایی از این مواد بازیافت می‌شود، جدا کردن آن‌ها بازم به مسئولان بازیافت کمک بیشتری می‌کند.

در شهر تهران روزانه ۷ هزار تن زباله تولید می‌شود. هر تن زباله حدود ۴۰۰ مترمربع کارخانه‌ساز می‌کند. اگر این مقدار متعادل می‌کند و از هر تن زباله ۴۰۰ تا ۶۰۰ مترمربع زمین خارج می‌شود که می‌تواند تأثیر خطرناکی روی آب‌ها داشته باشد.

کارخانه‌ها که همان کاری است که هوا را آلوده می‌کند و آب‌ها را آلوده می‌کند.



اتاق تان را برای شرایط خاص آماده کنید


محل درس خواندن شما در خانه، یک نقطه استراتژیک است. برای همین شما باید این مکان را برای روزهای پیش رو آماده کنید. اگر برای خودتان اتاق اختصاصی دارید، لازم است تغییراتی متناسب با ساعت‌های طولانی درس خواندن در آن به وجود بیاورید. به عنوان مثال اگر خیلی اهل خواب هستید و تا چشم‌تان به تخت می‌افتد، پلک‌هایتان سنگین می‌شود، بهتر است در محل دیگری درس بخوانید، یا تخت را برای مدتی جمع کنید. بهتر است یک میز کوچک برای مطالعه داشته باشید. لطفاً و حتماً برای مدتی همه جینگیل‌پینگیل‌هایی که حواستان را پرت می‌کند، از اتاق جمع کنید. چنانچه خوددار نیستید، گوشی موبایلتان را به مادر خانواده تحویل دهید و از پدرتان بخواهید برای یک‌ماه، اینترنت را شارژ نکند. اگر مجله‌ای جدید یا کتابی غیردرسی را به تازگی خریده‌اید، از نوی کتابخانه جمعش کنید، یا جایی بگذارید که فعلاً وسوسه نشده و به سراغشان نروید.

۶۶

از آنجایی که این جور شیرین کارها همیشه پخته‌تر می‌شود، من صبرم تمام می‌شود و برای آنکه بتوانم در آنجا سرگشته‌ام، من خودم را در آنجا می‌نویسم. من خودم را در آنجا می‌نویسم. من خودم را در آنجا می‌نویسم.

نور پردازی کنید

یادتان باشد شما هم کم از گل و گیاه ندارید و به اندازه آن‌ها برای درس خواندن به نور طبیعی احتیاج دارید. آن جوری که بابا می‌گفت، نور خورشید کمتر به چشم‌ها فشار وارد می‌کند، برای همین بهتر است تا جایی که امکان دارد، نزدیک به پنجره اتاق درس بخوانید تا نور به‌طور طبیعی وارد اتاق شود. برای شب نیز بهتر است از ترکیب لامپ‌های مهتابی و آفتابی کم‌مصرف با ولتاژ پایین استفاده کنید. البته خانم‌جان می‌گوید: مگر روز را ازت گرفته‌اند که شب توی نور مصنوعی درس بخوانی؟!



دمای هوای خانه را تنظیم کنید

هیچ‌چیز به اندازه نفس کشیدن توی محیط بسته حال آدم را نمی‌گیرد. گرما هم خودش باعث خواب‌آلودگی می‌شود. پس حتماً فکری به حال سیستم سرمایشی و تهویه خانه بکنید. اگر حساسیت فصلی دارید، این مدت حسابی مراقب خودتان باشید. مثلاً بهتر است در پیچه کولر را به سمت یک دیوار از اتاق برگردانید تا باد به‌طور غیرمستقیم به شما برسد و خیلی روی شما تأثیر نداشته باشد.

چطور تخته فیش برداری درست کنیم؟

همان طور که گفتیم، می‌توانید این تخته را از مغازه با قیمت بالایی بخرید و یا اینکه سلیقه به خرج داده و برای خودتان یک عدد تخته فیش برداری درست کنید. برای این کار ابتدا یک تخته را به دیوار اتاق نصب کنید. بهتر است این دیوار در نقطه‌ای از اتاق باشد که هر جا نشسته بودید، آن را به خوبی ببینید. بعد مقواری به اندازه دلخواه برش زده و با خط‌کش برای هر درس تان یک ستون در آن بکشید. بالای ستون، نام هر درس را بنویسید و مقواری روی تخته بچسبانید. حالا یک دسته استیکر بخرید، یا تعدادی کاغذ رنگی را برش بزنید. بهتر است برای هر درس یک رنگ را در نظر بگیرید، مثلاً آبی برای درس فیزیک، یا زرد برای زیست‌شناسی. در حین درس خواندن، موارد مهم را روی برگه موردنظر یادداشت کرده و در ستون خودش بچسبانید. با این کار در انتهای هر هفته می‌توانید نکات مهم را مرور کنید و شب امتحان هم خلاصه درس‌ها را حاضر و آماده و دسته‌بندی شده در اختیار دارید. می‌توانید از علامت‌هایی مثل ضربدر یا ستاره و هر شکلی که دوست دارید، استفاده کنید مثلاً ضربدر برای موارد مهم! خورشید برای نکات طلایی. با این کار یک سری رمز برای خودتان درست کرده اید که به خوبی در حافظه تان می‌ماند.

همان‌طور که درس می‌خوانید، بهتر است خلاصه‌نویسی و فیش‌برداری را شروع کنید. برای آنکه فرمول‌های درس‌های مختلف یا اسم شاعران، نویسندگان و همین‌طور نکات مهم هر درس را به یاد داشته باشید، می‌توانید از کاغذهای کوچک استفاده کنید و یک دیوار اتاق را به عنوان تابلو انتخاب کرده و آن را از فرمول‌ها و نکات مهم پر کنید تا هر ثانیه جلوی چشم شما باشند و آن‌ها را از یاد نبرید. اگر از کاغذهای رنگی استفاده کنید، اتاق‌تان نیز زیباتر می‌شود. البته تخته فیش‌برداری را این‌روزها بیشتر لوازم‌التحریری‌ها دارند، اما شما می‌توانید خودتان دست‌به‌کار شده و وسایل موردنیاز برای این ایام مثل جامدادی یا تخته فیش‌برداری را برای خودتان درست کنید.

همان‌طور که گفتیم، می‌توانید این تخته را از مغازه با قیمت بالایی بخرید و یا اینکه سلیقه به خرج داده و برای خودتان یک عدد تخته فیش برداری درست کنید. برای این کار ابتدا یک تخته را به دیوار اتاق نصب کنید. بهتر است این دیوار در نقطه‌ای از اتاق باشد که هر جا نشسته بودید، آن را به خوبی ببینید. بعد مقواری به اندازه دلخواه برش زده و با خط‌کش برای هر درس تان یک ستون در آن بکشید. بالای ستون، نام هر درس را بنویسید و مقواری روی تخته بچسبانید. حالا یک دسته استیکر بخرید، یا تعدادی کاغذ رنگی را برش بزنید. بهتر است برای هر درس یک رنگ را در نظر بگیرید، مثلاً آبی برای درس فیزیک، یا زرد برای زیست‌شناسی. در حین درس خواندن، موارد مهم را روی برگه موردنظر یادداشت کرده و در ستون خودش بچسبانید. با این کار در انتهای هر هفته می‌توانید نکات مهم را مرور کنید و شب امتحان هم خلاصه درس‌ها را حاضر و آماده و دسته‌بندی شده در اختیار دارید. می‌توانید از علامت‌هایی مثل ضربدر یا ستاره و هر شکلی که دوست دارید، استفاده کنید مثلاً ضربدر برای موارد مهم! خورشید برای نکات طلایی. با این کار یک سری رمز برای خودتان درست کرده اید که به خوبی در حافظه تان می‌ماند.

همان‌طور که درس می‌خوانید، بهتر است خلاصه‌نویسی و فیش‌برداری را شروع کنید. برای آنکه فرمول‌های درس‌های مختلف یا اسم شاعران، نویسندگان و همین‌طور نکات مهم هر درس را به یاد داشته باشید، می‌توانید از کاغذهای کوچک استفاده کنید و یک دیوار اتاق را به عنوان تابلو انتخاب کرده و آن را از فرمول‌ها و نکات مهم پر کنید تا هر ثانیه جلوی چشم شما باشند و آن‌ها را از یاد نبرید. اگر از کاغذهای رنگی استفاده کنید، اتاق‌تان نیز زیباتر می‌شود. البته تخته فیش‌برداری را این‌روزها بیشتر لوازم‌التحریری‌ها دارند، اما شما می‌توانید خودتان دست‌به‌کار شده و وسایل موردنیاز برای این ایام مثل جامدادی یا تخته فیش‌برداری را برای خودتان درست کنید.

۶۶

با این کار در امتحان هر هفته می‌توانید نکات مهم را مرور کنید و شب امتحان هم خلاصه درس‌ها را حاضر و آماده و دسته‌بندی شده در اختیار دارید. می‌توانید از علامت‌هایی مثل ضربدر یا ستاره و هر شکلی که دوست دارید، استفاده کنید مثلاً ضربدر برای موارد مهم! خورشید برای نکات طلایی. با این کار یک سری رمز برای خودتان درست کرده اید که به خوبی در حافظه تان می‌ماند.



۶۶

ممکن است شما از آن بچه‌های درس‌خوان باشید و این‌روزها خیلی در وضعیت اضطراری نباشید، یا می‌شود خیلی دانش‌آموز ترگل و ورگلی نباشید و الان حسابی اوضاع درس و مشق‌تان خراب باشد. پس نسبت به وضعیت درسی‌تان، روزهای باقی مانده تا امتحانات را برای دوره کردن درس‌های گذشته تقسیم‌بندی کنید. قبل از هر چیز بهتر است شرایط جدید را در خانه اعلام کنید و به همه بگویید که در شرایط حساسی قرار دارید و هر دقیقه از این روزها می‌تواند برای شما خیلی مهم باشد. شاید خانواده بخواهند برنامه‌هایی مثل مهمانی یا تماشای تلویزیون و سایر تفریحات را محدود کرده، یا به وقت دیگری موکول کنند.

چیزهای برای درست کردن تخته احتیاج داریم

- یک عدد مقواری بزرگتر، بهتر
- یک عدد تخته فیش برداری چوبی یا دیوار خالی
- خط‌کش
- مقواری
- سوزن تخته‌نویس
- براکت نصب
- مایلرنگ
- مایلرنگ

آماده باش برای فصل امتحانات


من برای اینکه خیلی در دست‌رسان ندهم، مواردی را که در جلسه تصویب شد، خلاصه کردم و در دفترم یادداشت کردم. شما هم اگر دوست داشته‌اید، متناسب با شرایط خانه و وضعیت درسی‌تان می‌توانید از این ایده‌ها کمک بگیرید، یا قوانین خودتان را به کمک اعضای خانواده وضع کنید.

چطور در مدرسه آراسته به نظر بیایم

بیشتر متخصصان پوست و زیبایی معتقدند اغلب خانم‌ها به دلیل نداشتن اطلاعات صحیح و کافی در آرایش، آن را تبدیل به علتی مخرب در آراستگی و جذابیتشان کرده‌اند و با این کار حتی به سلامتشان هم آسیب می‌رسانند. اگر می‌خواهید آراسته به نظر بیایید، به چیزی بیشتر از محصولات آرایشی نیاز دارید. فراموش نکنید که امکان دارد راز آراستگی شما اصلاً در دنیای محصولات متنوع و رنگارنگ آرایشی پنهان نشده باشد.

تیم چطورره؟

بیشتر متخصصان پوست و زیبایی معتقدند اغلب خانم‌ها به دلیل نداشتن اطلاعات صحیح و کافی در آرایش، آن را تبدیل به علتی مخرب در آراستگی و جذابیتشان کرده‌اند و با این کار حتی به سلامتشان هم آسیب می‌رسانند. اگر می‌خواهید آراسته به نظر بیایید، به چیزی بیشتر از محصولات آرایشی نیاز دارید. فراموش نکنید که امکان دارد راز آراستگی شما اصلاً در دنیای محصولات متنوع و رنگارنگ آرایشی پنهان نشده باشد.




کار با رنگ زنانه
زنان در کشورهای مختلف جهان، حضوری فعال در نقش‌های مختلف اجتماعی دارند.



زبان پارسی و مردان همیشه ماندگار

دوست نوجوان من! همدک کانون پرورش فکری کودکان و نوجوانان خراسان رضوی با همکاری روزنامه هشت به‌سمت شما پرواز کرده تا شما پرنده‌های شجاع و زیبا را ببرد به کوه قاف. اگر شما هم به همدک کمک کنید، ما زودتر به آنجا می‌رسیم.
پست الکترونیکی ما: hodhod8@kpf-khr.ir



حتماً شما هم با من موافقت کنید که ریاضیات درس سختی است و برای آن خوب و درست فهمیدن آن، نیاز به تمرین زیاد است. حالا تصور کنید کسی باشد که علم ریاضی را به‌خوبی بیاندازد و از زیر و بم آن کاملاً اطلاع داشته باشد و بتواند برای حل مسائل مربوط به آن را حل کند؛ چقدر این هیچ‌کس در زمان زنده بودنش نتواند بهتر از او دربرابر این علم بلوید و بنویسد و بیاندازد و حتی بعد از مرگش هم برای حل یک سری از مسائل، به‌نوشته‌ها و تصویحات او مراجعه کنند. بعد همین آدم، ستاره‌شناس هم باشد.

آدم‌های خاص

بعضی آدم‌ها خیلی خاص هستند. این را شرایط زندگی و کارهایشان می‌گوید. آدم‌هایی که مثل آن‌ها زیاد نیستند و آثاری که در زندگی‌شان خلق می‌کنند، حتی تا سال‌ها بعد از مرگشان هم مهم است و خیلی‌ها باید درباره آن بگویند، بنویسند و شرح بدهند تا بقیه بتوانند آن‌ها را بهتر بشناسند.
مثلاً فکرش را بکنید یک آدم سی سال تمام، توجه کنید سی سال! یعنی تقریباً دوبرابر سن خیلی از ما، وقت خودش را بگذارد و هی به خودش سختی بدهد، تا بتواند یک کتاب بنویسد.
تازه در این راه، همه دارایی و ثروتی را که از پدرش هم به ارث برده خرج کند و آخرهای عمرش تقریباً فقیر شود، ولی دست از نوشتن برندارد و حاضر هم نشود که دربرابر کسی سر خم کند و نیازش را به او بگوید، آن‌هم کسی که بتواند خیلی خوب به او کمک کند. خوب حتماً این آدم در زندگی هدفی داشته، قبول دارید؟ آن‌هم یک هدف خیلی بزرگ که ارزش این همه سختی کشیدن را داشته است.
فکر کنید هدف از این کار، زنده نگه‌داشتن زبان و فرهنگ یک کشور و مردم آن باشد. ارزشش را ندارد؟
حتماً شما هم با من موافقت کنید که چرا این همه سختی ارزشش را دارد که تحمل شود تا زبانی به عظمت و زیبایی زبان فارسی که در طول سال‌ها خیلی‌ها خواسته‌اند آن را با دیگر زبان‌ها مخلوط کنند و حتی بعضی می‌خواستند کلاً آن را از بین ببرند، باقی ماند و به نسل‌های بعد ایرانی‌ها هم برسد تا آن‌ها هم با زبان مادری‌شان حرف بزنند، بنویسند، بخوانند و لذت ببرند.
این آدم باید خیلی حوصله داشته باشد تا بتواند از میان منابع خیلی کمی که از داستان‌های کشورش باقی مانده، بگردد و داستان‌های خوب و اصیل را پیدا کند و بعد آن‌ها را با شصت‌هزار بیت شعر بگوید و کتابی باقی بگذارد به اسم «شاهنامه»؛ کنجینه‌ای که از خردورزی، نبرد خوبی و بدی، آداب پهلوانی و آرزوها و خواسته‌های جمعی یک ملت اصیل، سرشار است.
این یک نمونه از آدم‌های خاص بود که برایتان گفتم. حالا به نمونه دیگری هم دقت کنید.

کشورهای غیرفارسی‌زبان. حالا بماند که همین آدم در دانستن علوم و دانش‌های دیگری که در زمان زندگی‌اش بوده هم در بالاترین درجه علمی بوده؛ چوری که هیچ‌کس نمی‌توانسته درباره میزان دانش او شک کند و تردیدی نداشته باشد.
سخت است، نه؟ یعنی شاید هم به‌خاطر اینکه در این دوره و زمانه که علم هم خیلی پیشرفت کرده، مدعی هستیم که خیلی چیزها را می‌دانیم و دیگر نیازی به دانستن در خودمان احساس نمی‌کنیم. یک‌جورایی تکنولوژی جای فکر کردن ما را گرفته و نیازی نمی‌بینیم به خودمان سختی بدهیم تا چیزی را یاد بگیریم. شاید هم وقتی زندگی‌نامه این آدم‌های خاص را می‌خوانیم، به‌نظرمان عجیب باشد که چطور یک آدم این‌قدر حوصله داشته و بدون کمترین امکانات، توانسته این همه دانش و معلومات بیاندوزد.
خوب همین است که یک نفر می‌شود «فردوسی» که حتی در کشورهای دیگر، خیابان‌ها و میدان‌هایی را به نامش نام‌گذاری می‌کنند و روز ۲۵ اردیبهشت در تقویم می‌شود روز بزرگداشت او و بزرگداشت زبان فارسی و یا یک‌نفر می‌شود «کیام نیشابوری» که در همه‌جای دنیا او را می‌شناسند و شعرهایش را به زبان‌های دیگر ترجمه می‌کنند و کتابش در لیست پر فروش‌ترین‌ها قرار می‌گیرد و ۲۸ اردیبهشت هم به‌عنوان روز بزرگداشت او در تقویم کشورمان می‌درخشد.
ایران عزیز ما از این دست آدم‌های بزرگ و نمونه کم ندارد. خوب است که به بهانه‌های مختلف آن‌ها را بشناسیم، زندگی‌نامه‌هایشان را بخوانیم و فکر کنیم که انسان چگونه می‌تواند به این درجات برسد.

زهره اکبر آبادی
مری کانون پرورش فکری کودکان و نوجوانان نیشابور

برای پیروزی در مباحثه، از روش‌های انسانی استفاده کنید...

ماست سبببها!

کاملاً با سخن منطقی ایشون موافقم!

https://t.me/khosranjom_majid

شخصی به دکتر گفت، نمی‌دانم چرا افسرده‌ام و خود را فردی بدبخت می‌دانم. دکتر گفت، باید ۵ نفر از خوشبخت‌ترین مردم شهر را بشناسی و از زبان آن‌ها بشنوی که خوشبختند. آن فرد رفت و پس از چند هفته برگشت، اما این بار اصلاً افسرده نبود و به دکتر گفت: برای پیدا کردن آن ۵ نفر، به‌سراغ ۵ نفر که فکر می‌کردم خوشبخت‌ترین‌ها بودند رفتم، اما وقتی شرح زندگی‌شان را شنیدم، فهمیدم که خودم از همه خوشبخت‌ترم. خوشبختی یک احساس است و لزوماً با ثروت به‌دست نمی‌آید.

استاد بزرگ

طرف زبونش تو دستگاه عابر بانک گیر می‌کنه، می‌برنش بیمارستان، ازش می‌پرسن زبونت تو دستگاه عابر بانک چه کار می‌کرد؟ می‌گه، کار تم رو که وارد کردم، گفت زبان خود را وارد نمایند.

پسر خوشمزه‌خان

بلوغ فکری یعنی از آدم‌ها و شرایطی که آرامش خاطر، عزت نفس، اخلاقیات و ارزش وجودی تو رو تهدید می‌کنند، به‌راحتی عبور کنی.

استاد بزرگ

سراب فقط اونجاست که دم عابر بانک هیشکی نیست، ده‌قدم که می‌ری، بیست نفر میان جلوت.

آقای همساده

ما چاق‌ها نصف وزنمون به‌خاطر حرف‌های نگفته‌ست.

خیل‌خان

یکی از بزرگ‌ترین اشتباه‌های ما در ارتباطات اینه که گوش نمی‌دیم تا متوجه بشیم؛ بلکه گوش می‌دیم تا جواب بدم.

استاد بزرگ

دوبله پارک کرده بودم، یهو دیدم یکی از پشت بلندگو داد زد، راننده ۲۰۶ آبدنمو قورت دادم... برگشتم دیدم راننده واتنیه، می‌گه خریزه دارم، نمی‌خواهی؟

خوشمزه‌خان

آدمی که بخواد ایراد بگیره، مهم نیست چقدر خوب باشی، حتماً ازت ایراد می‌گیره، سعی برای توجیه کردنش مثل یاد دادن پرواز به خرس قطیبه.

شاعر تنها

هشنگو

جایی برای خندیدن، شاد بودن و حرف‌های خوشمزه زدن است.